

Voici les Portefeuilles Méritage^{MD} :



PORTEFEUILLES
méritage^{MD}

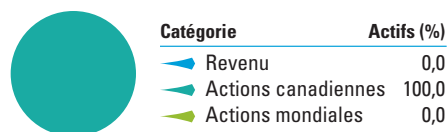
La meilleure combinaison des meilleurs fonds, travaillant ensemble pour vous.

Nous avons fait ce que nul n'avait osé jusqu'ici : offrir - sans compromis - une solution de portefeuilles gérés constituée de fonds au mérite inégalé. Méritage, symbole de *mérite* et d'*héritage*, résulte de l'expertise de gestionnaires émérites de l'industrie jumelée à des fonds bénéficiant d'un héritage de performance soutenue à long terme. Une solution de placement révolutionnaire qui vous offre le meilleur du meilleur.

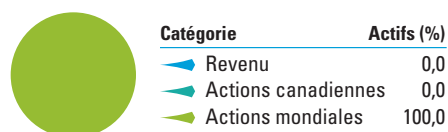
14 PORTEFEUILLES, 1 SOLUTION OPTIMALE ADAPTÉE À VOS BESOINS.

PORTEFEUILLES D' ACTIONS

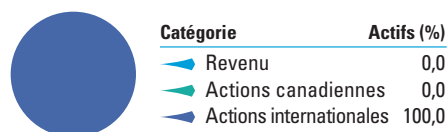
Portefeuille actions canadiennes



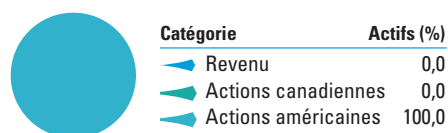
Portefeuille actions mondiales



Portefeuille actions internationales

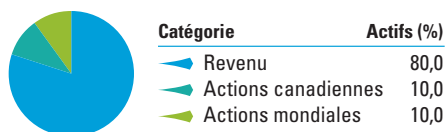


Portefeuille actions américaines

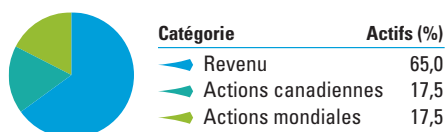


PORTEFEUILLES D' INVESTISSEMENT

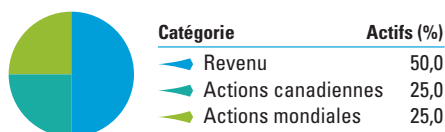
Portefeuille Conservateur



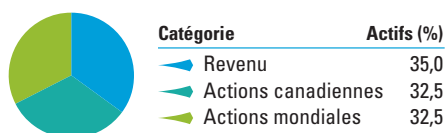
Portefeuille Modéré



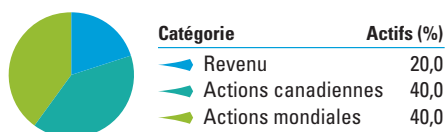
Portefeuille Équilibré



Portefeuille Croissance

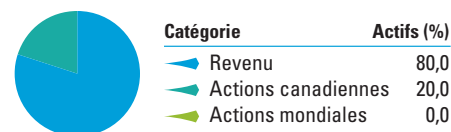


Portefeuille Actions

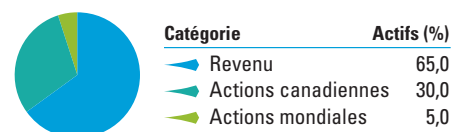


PORTEFEUILLES DE REVENU

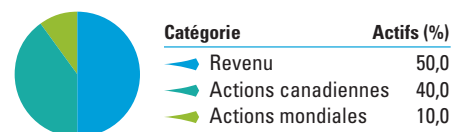
Portefeuille revenu Conservateur



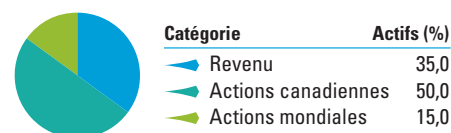
Portefeuille revenu Modéré



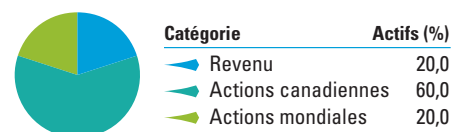
Portefeuille revenu Équilibré



Portefeuille revenu Croissance



Portefeuille revenu Actions



LA MEILLEURE COMBINAISON DES MEILLEURS FONDS.

CATÉGORIES D'ACTIF	NOMS DES FONDS	GESTIONNAIRES DE PORTEFEUILLES	PORTEFEUILLES D' ACTIONS				PORTEFEUILLES D' INVESTISSEMENT					PORTEFEUILLES DE REVENU				
			canadiennes	mondiales	internationales	américaines	Conservateur	Modéré	Équilibré	Croissance	Actions	revenu Conservateur	revenu Modéré	revenu Équilibré	revenu Croissance	revenu Actions
REVENU FIXE							80.0%	65.0%	50.0%	35.0%	20.0%	80.0%	65.0%	50.0%	35.0%	20.0%
Obligations à court terme	TD obligations à court terme	David McCulla et Olga Bylaard					20,0 %	10,0 %				20,0 %	10,0 %			
Obligations canadiennes	TD obligations canadiennes	Satish Rai et Geoff Wilson					22,5 %	20,0 %	17,5 %	12,5 %	5,0 %	22,5 %	20,0 %	17,5 %	12,5 %	5,0 %
Obligations canadiennes	Beutel Goodman revenu	Équipe de gestion Beutel Goodman					22,5 %	20,0 %	17,5 %	12,5 %	5,0 %	22,5 %	20,0 %	17,5 %	12,5 %	5,0 %
Obligations à rendement réel	TD obligations à rendement réel	Geoff Wilson et David McCulla					5,0 %	5,0 %	5,0 %			5,0 %	5,0 %	5,0 %		
Obligations à rendement élevé	Mackenzie Sentinelle obligations de sociétés	Dan Bastasic					10,0 %	10,0 %	10,0 %	10,0 %	10,0 %	10,0 %	10,0 %	10,0 %	10,0 %	10,0 %
ACTIONS CANADIENNES			100,0%				10,0%	17,5%	25,0%	32,5%	40,0%	20,0%	30,0%	40,0%	50,0%	60,0%
Grande capitalisation - Valeur	Beutel Goodman actions canadiennes	Équipe de gestion Beutel Goodman	30,0 %					5,0 %	7,5 %	10,0 %	10,0 %					
Grande capitalisation - Mixte	TD valeurs sûres canadiennes	Jarislowsky Fraser Limited	30,0 %				10,0 %	7,5 %	5,0 %	5,0 %	10,0 %					
Grande capitalisation - Croissance	Fidelity Discipline Actions Canada	Andrew Marchese	30,0 %					5,0 %	7,5 %	10,0 %	10,0 %					
Petite capitalisation	Mackenzie Saxon petite capitalisation	Robert Tattersall et Scott Carscallen	10,0 %						5,0 %	7,5 %	10,0 %					
Dividendes (incl. actions privilégiées)	CI Signature dividendes	Eric Bushell										5,0 %	10,0 %	15,0 %	15,0 %	20,0 %
Dividendes (incl. FPI)	Dynamique Actions productives de revenus	Oscar Belaiche										10,0 %	10,0 %	15,0 %	20,0 %	20,0 %
Dividendes	RBC canadien de dividendes	Doug Raymond et Stuart Kedwell										5,0 %	10,0 %	10,0 %	15,0 %	20,0 %
ACTIONS MONDIALES				100,0%	10,0%		10,0%	17,5%	25,0%	32,5%	40,0%	0,0%	5,0%	10,0%	15,0%	20,0%
Grande capitalisation - Valeur	Mackenzie Cundill valeur	Jim Thompson, Lawrence Chin et Andrew Massie		30,0 %				5,0 %	7,5 %	10,0 %	10,0 %			5,0 %	5,0 %	5,0 %
Grande capitalisation - Mixte	Capital International - actions mondiales	Dina N. Perry, Robert W. Lovelace et Carl M. Kawaja		30,0 %			10,0 %	7,5 %	5,0 %	5,0 %	10,0 %		5,0 %		5,0 %	5,0 %
Grande capitalisation - Croissance	Mackenzie Ivy actions étrangères	Paul Musson et David Arpin		30,0 %				5,0 %	7,5 %	10,0 %	10,0 %			5,0 %	5,0 %	5,0 %
Marchés émergents	AGF Marchés émergents	Patricia Perez-Coutts		10,0 %	10,0 %				5,0 %	7,5 %	10,0 %					5,0 %
ACTIONS INTERNATIONALES					90,0%											
Grande capitalisation - Valeur	AGF Catégorie de titres internationaux	John Arnold et Rory Flynn			30,0 %											
Grande capitalisation - Mixte	McLean Budden actions internationales	Équipe de gestion McLean Budden			30,0 %											
Grande capitalisation - Croissance	Invesco Catégorie croissance internationale	Clas Olsson et Jason Holzer			30,0 %											
ACTIONS AMÉRICAINES						100,0%										
Grande capitalisation - Valeur	RBC O'Shaughnessy valeur américaine	James P. O'Shaughnessy				30,0 %										
Grande capitalisation - Mixte	McLean Budden actions américaines	Équipe de gestion McLean Budden				30,0 %										
Grande capitalisation - Croissance	Fidelity Discipline Actions Amérique	John Power				30,0 %										
Petite capitalisation	CI américain petites sociétés	William M. Priest				10,0 %										
DISTRIBUTIONS FIXES*			-	-	-	-	-	-	-	-	-	5,00%	5,50%	6,00%	6,50%	7,00%
FRÉQUENCE DE LA DISTRIBUTION			Annuelle	Annuelle	Annuelle	Annuelle	Trimestrielle	Trimestrielle	Trimestrielle	Trimestrielle	Trimestrielle	Mensuelle	Mensuelle	Mensuelle	Mensuelle	Mensuelle

† Fonds de marché monétaire également disponible. Codes de fonds : Frais de souscription initiaux – MTG431; Frais de souscription réduits – MTG231; Frais de souscription différés – MTG531.

* Le taux annuel de distribution est basé sur la valeur liquidative par part de 10 \$. Ce taux peut fluctuer selon la valeur liquidative par part du fonds. Les montants fixes de distribution ne sont pas garantis et peuvent fluctuer selon la situation du marché.

Connectez-vous à la force des Portefeuilles Méritage^{MD}.
www.portefeuillesmeritage.com



PORTEFEUILLES
méritage^{MD}

Les Portefeuilles Méritage^{MD} (les « Portefeuilles ») sont offerts par Placements Banque Nationale Inc., une filiale de la Banque Nationale du Canada. Toute mention de Placements Banque Nationale fait référence à Placements Banque Nationale Inc. Un placement dans les Portefeuilles peut donner lieu à des courtages, des commissions de suivi, des frais de gestion et d'autres frais. Veuillez lire le prospectus avant de faire un placement. Les titres des Portefeuilles ne sont pas assurés par la Société d'assurance-dépôts du Canada ni par un autre organisme public d'assurance-dépôts. Les Portefeuilles ne sont pas garantis, leur valeur fluctue souvent et leur rendement passé n'est pas indicatif de leur rendement dans l'avenir. « Portefeuilles Méritage^{MD} » et le logo de Portefeuilles Méritage sont des marques de commerce de la Banque Nationale du Canada. Toutes les marques de commerce et logos des sociétés de fonds communs de placement sont leur propriété. Placements Banque Nationale Inc. en est un utilisateur autorisé. Fidelity Investments est une marque de commerce enregistrée de FMR LLC. © Placements CI et le design de Placements CI sont des marques de commerce de Placements CI. « Dynamique » est une marque de commerce enregistrée de Corporation Dundee. « Fonds Dynamique » et « Investissez dans les bons conseils » sont des marques de commerce de Corporation Dundee. Gestion de Placements TD inc. est une filiale en propriété exclusive de La Banque Toronto-Dominion. Le logo de TD est une marque de commerce de La Banque Toronto-Dominion. Invesco et toutes les marques afférentes sont des marques de commerce de Invesco Holding Company Limited, utilisées aux termes d'une licence. Trimark et toutes les marques de commerce afférentes sont des marques de commerce de Invesco Trimark Ltée. © Invesco Trimark Ltée, 2010. Le logo AGF et « Que faites-vous après le travail ? » sont des marques de commerce de La Société de Gestion AGF Limitée, utilisées sous licence.